

Billedkunstens Dag 2021

Vær med til at fejre
Billedkunstens Dag
den 17. marts med et hav af
farverige blomster i
AUGUSTIANA Kunstpark

**Billedkunstens Dag er en tilbageven-
dende landsdækkende begivenhed,
der markeres lokalt hvert år onsdag i
uge 11.**

VidensBy Sønderborg inviterer sammen med AUGUSTIANA Kunstpark jer til at sætte fokus på børn, unge og billedkunst i det offentlige rum onsdag d. 17. marts på Billedkunstens Dag.

Vi ønsker at give alle elever mulighed for at udtrykke sig med deres kreative færdigheder og med samarbejdet bliver eleverne medskabere af et lokalt kunstevent. Vi ønsker at vække positive følelser i et fælles værk, hvor hver elev har bidraget med eget udtryk.

Vi har valgt at tage udgangspunkt i idéen "Sig det med blomster" hentet i inspirationskataloget fra Kompetencecenter for børn, unge og billedkunst samt Danmarks Billedkunstlærere.

"Sig det med blomster" er en hyldest til forårshumøret, hvor alt begynder at spire og gro. Vi planter et hav af farverige blomster lavet af børn og unge fra kommunens folkeskoler. Vi ønsker at så glæde og plante et smil hos de besøgende i kunstparken og minde os alle om kunsten i at bevare optimismen i en anderledes tid.

"Sig det med blomster" kan være et kortere forløb frem mod Billedkunstens Dag. Eller I kan vælge at arbejde med idéen på selve dagen den 17. marts og plante blomster på jeres egen skole eller lokalt i området omkring skolen. Og I kan besøge kunstparken på Billedkunstens Dag.

Udtryksformen er collage hvor eleverne river eller klipper farverige papirstumper og limer dem på en skabelon til et farverigt blomsterhoved. Se vejledning næste side.

Blomsterne kan laves af eleverne i hjemmeskole og medbringes, når der åbnes op igen. Eller de kan laves som en opstart efter nedlukningen eller i ugerne op til Billedkunstens Dag i faget billedkunst. Og der kan laves en blomsterworkshop på skolens PLC, hvor elever inviteres ind forbi.

Da vi gerne vil vide hvor mange blomsterhoveder vi kan forvente, er der tilmelding af klasser senest 1. marts: [Tilmeld her.](#)

Blomsterne kan opleves i AUGUSTIANA Kunstpark fra den 17. marts kl. 10 og så længe vejr og vind tillader det. [AUGUSTIANA Kunstpark](#) er gratis og åben for alle også på Billedkunstens Dag.

Link til inspirationskataloget www.kbub.dk

Vi drømmer om forår og et hav af blomster!



AUGUSTIANA



VIDENSBY SØNDERBORG



Tilpasset opgavebeskrivelse

”Sig det med blomster”

Eleverne ser eksempler på udtryksformen og arbejdet med at lave en collageblomst. Det kan være enten ved hjælp af en præsentation, foto af eksempler eller en lille instruktionsvideo.

Forløbet kræver at eleverne får en kort indføring i, hvad en collage er, samt hvorledes de opnår at lave et færdigt blomsterhoved med collage på begge sider.

1. Eleverne skal have udleveret, tilsendt eller selv tegne en skabelon med et stiliseret blomsterhoved. Dette overføres på et A4 ark kraftigt papir/karton. Motivet klippes ud. I stedet for karton kan papret fra en tom morgenmadsemballage fx. Cornflakes bruges.

I collagearbejder kan man anvende mange former for materialer, alt efter hvad eleven ønsker at udtrykke med collagen.

Collage kan bestå af forskellige stykker materiale fx stumper fra aviser, reklamer, ugeblade, gamle plakater eller bøger, tapetstykker, fotografier, stofstykker m.m. som fastsættes med lim på det kraftige papir/karton inde i blomsterhovedmotivet.

Eleverne kan også lave blomstercollager på computeren af forskellige motiver. De printes ud på skolen og eftermonteres på karton.

2. Når blomsten er udfyldt med collage, skal den klippes ud.
3. Blomsterhovederne lamineres på skolen.
4. Efter lamineringen klippes der i lamineringen ca. en cm fra blomstens kant.

**Alle laminerede og udklippede blomsterhoveder indsamles og afleveres eller sendes til:
VidensBy Sønderborg, att: Suzanne Jagd,
Jyllandsgade 36, 6400 senest i uge 9.**

Eftermontage på malerpinde varetages af VidensBy Sønderborg og Augustiana.



*Idé: Lykke Andersen,
Holbergskolen,
København*

Materialer

Eleverne


- Saks
- Lim (limstift, decoupage lim, skolelim)
- Karton, kraftigt papir, tyndt emballagepap eller lign.
- Skabeloner af stiliserede blomsterhoveder
- Ugeblade, aviser, reklamer, plakater, tegneserier, stofrester m. m.

På skolen


- Lamineringsmaskine og lamineringslommer




Skabelon eksempel



Skabelon eksempel



Skabelon eksempel



Skabelon eksempel

